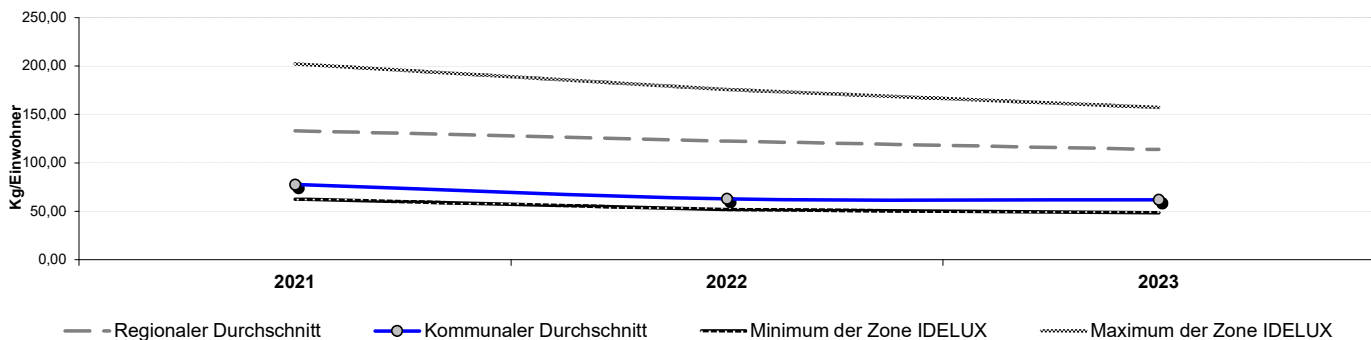


**1. Das Abfallaufkommen der Haushalte und seine Verwaltung**

	Durchschnitt der Wallonischen Region (2023)	Durchschnitt in unserer Gemeinde (2023)	Sammeldienst	Verarbeitung
	kg/Einwohner	kg/Einwohner		
<b>Hausmüllabfälle (Restabfälle) = RA</b>	113,85	61,91	Haussammlung	Verwertung und TVZ*
<b>Organische Abfälle = OA</b>	21,81	28,59	Haussammlung	Kompostierung
<b>Sperrmüll</b>	51,46	54,80	Haussammlung & Recypark	Verwertung und TVZ*
<b>Papier-Karton</b>	42,74	28,48	Haussammlung & Recypark	Recycling
<b>Grünabfälle</b>	58,42	43,55	Recypark	Kompostierung
<b>Recycelte Inertabfälle</b>	82,26	58,92	Recypark	Recycling
<b>Holz</b>	36,03	37,46	Recypark	Verwertung
<b>Metalle</b>	6,70	6,47	Recypark	Recycling
<b>Glas</b>	30,78	26,56	kommunale Glascontainer & Recypark	Recycling
<b>PMK</b>	25,02	18,19	Haussammlung	Recycling
<b>Elektro- und Elektronikaltgeräte</b>	6,55	8,92	Recypark	Verwertung
<b>Sondermüll, Mineralöle, Frittieröle und -fette</b>	2,65	4,14	Recypark	Verwertung
<b>Textilien, Reifen, Batterien, Korken, EPS, Hart-PVC, Flachglas, Hartplastik, CD/DVD, Tintenpatronen,...</b>	10,53	6,49	Recypark	Verwertung
<b>Baumaterialien mit Asbest</b>	1,29	0,00	Recypark	Entsorgung im TVZ
<b>TOTAL</b>	<b>490,09</b>	<b>384,49</b>		

\*Entsorgung von Verbrennungssache im TVZ

**2. Entwicklung der durchschnittlichen kommunalen und regionalen Produktion von Hausmüll**

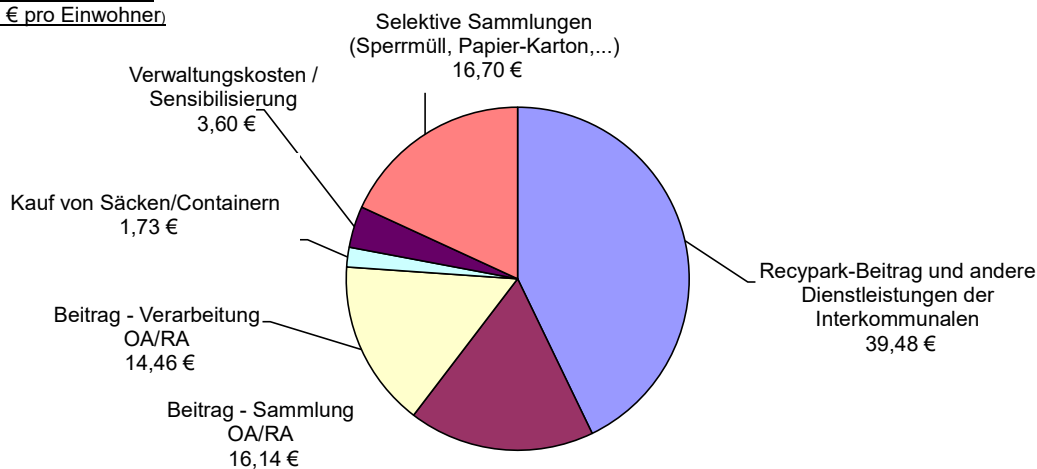


**3. jeweiliger Anteil der Bürger an den kommunalen Kosten der Abfallentsorgung pro Einwohner und Jahr**

**Prognosen 2025**  
(in € pro Einwohner)

**Legende :**

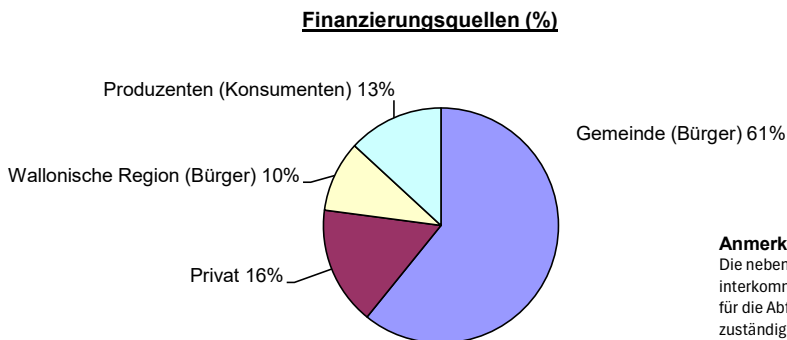
**OA/RA :** Organische Abfälle / Restabfälle



**4. Angewandte Gebühren in der Abfallwirtschaft (Jahr 2025)**

Abfälle	Bezeichnung	EP (2025)
Rest- & Sperrmüll (Recypark + Haussammlung)	Steuer auf die Entsorgung von brennbaren Abfällen im technischen Vergrabungszentrum	144,89 €/Tonne
Rest- & Sperrmüll (Recypark + Haussammlung)	Steuer auf Abfallverbrennung mit Wärmerückgewinnung	17,66 €/Tonne
Rest- & Sperrmüll (Recypark + Haussammlung)	Steuer auf die Entsorgung von nicht brennbaren Abfällen im technischen Vergrabungszentrum	79,69 €/Tonne

**5. Der jeweilige Anteil an den Kosten der Abfallentsorgung, der von der wallonischen Region, der Gemeinde und den Rücknahmeverpflichteten finanziert wird**



**Anmerkung :**  
Die nebenstehende Abbildung hebt die Finanzierungsquellen der interkommunalen Organisation IDELUX Environnement hervor, die für die Abfallentsorgung von 55 Gemeinden, darunter unsere, zuständig ist. Diese Werte sind auf der Grundlage des Jahres 2023 berechnet.

**6. Ihr direkter Beitrag zur Gemeinde und die damit verbundene Dienstleistung**

a) Der Mindestdienst in unserer Gemeinde umfasst insbesondere die folgenden Dienste :

1. Zugang zu Sammelstellen und -zentren für Hausmüll, wie z. B. Containerparks ;
2. Bereitstellung von Glascontainern, die eine Sortierung nach Farben ermöglichen ;
3. Haussammlungen von organischen Abfällen und Restabfällen, PMK und möglicherweise Sperrmüll sowie Papier und Karton ;
4. Bereitstellung einer bestimmten Anzahl von Säcken, die für die Sammlung von organischen Abfällen und Restabfällen geeignet sind;
5. Behandlung des im Rahmen des Mindestdienstes gesammelten Abfalls ;
6. Bereitstellung zusätzlicher kostenpflichtiger Säcke zu den Säcken, die im Rahmen des Mindestdienstes bereitgestellt werden ;
7. Die entsprechenden Sammel- und Behandlungsdienste.

b) Zur Finanzierung dieses Mindestdienstes nach dem Kosten-Wahrheits-Prinzip (Erlass der wallonischen Regierung vom 5. März 2008 über die Bewirtschaftung von Abfällen aus der üblichen Tätigkeit von Haushalten und über die Deckung der damit verbundenen Kosten), muss jährlich eine „Abfallgebühr“ erhoben werden. Die Verordnung ist in extenso oder zusammengefasst im Anhang zu diesem Dokument enthalten.

**7. Ihr Beitrag über den Kauf bestimmter Produkte.**

**Übersichtstabelle zu den Kosten der Rücknahmeverpflichtungen (Art. 12 Abs. 2) - Jahr 2023**

Strom	Verwaltungsorganisation	Kosten pro Tonne	
		Einnahmen aus Beiträgen, die auf Haushaltsströme der WR erhoben werden / in der WR gesammelte Tonnen	Einnahmen aus Beiträgen, die auf Haushaltsströme erhoben werden/Einwohner
<b>Altöl</b>	VALORLUB	476 €	1,129 €
<b>Batterien</b>	BEBAT	4.643,39 €	1,54 €
<b>Verpackungen</b>	FOST PLUS	282 €	17,7 €
<b>Reifen</b>	RECYTYRE	-	-
<b>EEA</b>	RECUPEL	650,45 €	2,1 €
<b>Matratzen</b>	VALUMAT	601,00 €	0,798 €
<b>Photovoltaik-Paneele</b>	PV Cycle	87,50 €	0,735 €

Einwohnerzahl in der WR am 01.01.23: 3.681.575 oder 31,47 % der Bevölkerung

**8. Wie können Sie Ihren Abfall reduzieren?**



**9. Infos ?**

Steuerabteilung der Gemeinde - 080 42 90 61  
Dienst der Umweltberater von IDELUX Environnement - 063 231 987



**10. Anmerkungen**

Die Prognosen für das Jahr 2025 basieren auf den bekannten Zahlen - Region und Gemeinde - am 20. Februar 2025